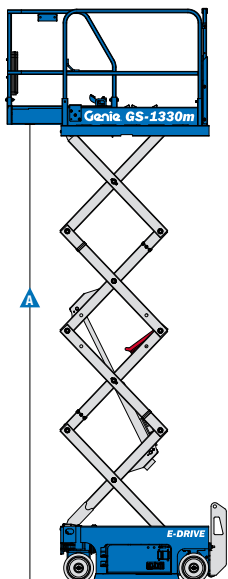
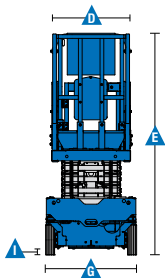
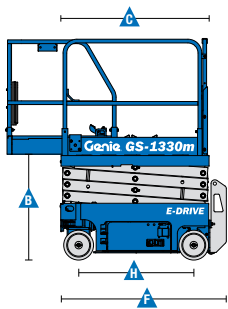


Caratteristiche tecniche



Modelli		GS™ -1330m
Misure		
	Altezza massima di lavoro in interni*	5,90 m
	Altezza massima di lavoro in esterni*	5,03 m
A	Altezza massima piano di calpestio in interni	3,90 m
	Altezza massima piano di calpestio in esterni	3,03 m
B	Altezza piattaforma a riposo	0,90 m
C	Lunghezza piattaforma - esterna	1,26 m
	- estesa	1,72 m
	Lunghezza pianale estensibile	0,46 m
D	Larghezza piattaforma - esterna	0,67 m
	Altezza corrimano	1,10 m
	Altezza pedana	0,15 m
E	Altezza a riposo: Parapetti fissi	2,02 m
	Parapetti pieghevoli	2,02 m
	Parapetti abbassati (pieghevoli)	1,68 m
F	Lunghezza - chiusa	1,41 m
	- estesa	1,87 m
G	Larghezza	0,78 m
H	Interasse	0,98 m
I	Da terra al centro - altezza min da terra	6 cm
	- con slitte antiribaltamento abbassate	2 cm

Prestazioni

Occupazione massima (in interni/esterni)**	2/1 persone
Portata	227 kg
Portata - pianale estensibile	91 kg
Altezza di traslazione	Massima altezza
Velocità di traslazione chiusa	4,0 km/h
Velocità di traslazione sollevata	0,8 km/h
Pendenza superabile - chiusa**	25%/14°
Raggio sterzata - interno	40 cm
Raggio sterzata - esterno	1,55 m
Velocità salita/discesa	20 / 24 secondi
Comandi	proporzionali
Trazione	su ruote posteriori, elettrica
Freni multidisco	su ruote posteriori, elettrica
Pneumatici solidi - antiribaltamento	25,4 x 7,62 cm

Potenza

Alimentazione	24 V DC (due batterie 12 V, 85 Ah)
Capacità serbatoio idraulico	5,6 L

Peso***

Macchina base, CE	885 kg
-------------------	--------

Conformità alle normative

Direttive EU: 2006/42/EC - Macchine (standard armonizzato EN 280 2013 +A1:2015); 2004/108/EC (compatibilità elettromagnetica); 2006/95/EC (LVD)

* L'altezza di lavoro espressa in metri equivale al piano di calpestio più 2 metri.
 ** Grado d'inclinazione massima ammessa su pendenza. Vedere il manuale d'uso per i dettagli relativi alle pendenze.
 *** Il peso può variare in funzione delle opzioni e delle normative del paese di utilizzo.

Caratteristiche

Caratteristiche standard	Configurabile su misura	Accessori & optional
<p>Misure</p> <p>GS-1330m</p> <ul style="list-style-type: none"> Altezza di lavoro 5,9 m Portata fino a 227 kg <p>Componenti di serie</p> <ul style="list-style-type: none"> Parapetto pieghevole con cancelletto a battente Sistema di comando Smart Link™ (joystick, 2 velocità di sollevamento e 2 velocità di trazione proporzionali selezionabili, funzioni di diagnostica intuitive) Presa elettrica posteriore Comandi piattaforma con indicatore livello di carica della batteria Sistema diagnostico a bordo Alimentazione AC in piattaforma Punti di ancoraggio per imbracature Valvola manuale di discesa di emergenza Interruttori di stop d'emergenza sul quadro comandi a terra e in piattaforma Due freni posteriori multidisco Dispositivo elettrico sblocco freni Vani componenti ad apertura basculante Slitte anti-ribaltamento Sensore di inclinazione con allarme acustico Allarme discesa Allarme di traslazione Girofari lampeggianti LED Clacson Contaore <p>Potenza</p> <ul style="list-style-type: none"> Gruppo batterie da 24 V Caricabatterie universale 20 A 	<p>Piattaforma</p> <ul style="list-style-type: none"> Piattaforma in acciaio 1,26 m x 0,67 m Pianale estensibile 0,46 m di lunghezza <p>Alimentazione</p> <ul style="list-style-type: none"> 24 V DC (due batterie 12 V 85 Ah) <p>Pneumatici</p> <ul style="list-style-type: none"> In gomma solida, antitraccia 	<p>Componenti opzionali</p> <ul style="list-style-type: none"> Parapetto fisso con cancelletto tipo saloon Predisposizione impianto aria compressa in piattaforma⁽¹⁾ Impianto AC in piattaforma: spina, presa con/senza interruttore differenziale con protezione magnetotermica Olio idraulico biodegradabile Clacson stile automobile <p>Opzioni di alimentazione</p> <ul style="list-style-type: none"> Convertitore di corrente⁽¹⁾, (800W, 120V/60Hz, 240V/50Hz o 110V/50Hz) Batterie AGM senza manutenzione



(1) L'opzione deve essere preinstallata in fabbrica

Sede in Italia

Via Portella della Ginestra 2-8, 06019 Umbertide (PG). T: (+39) 075 941811, fax (+39) 075 9418193.

Per un elenco completo delle nostre sedi, visita il sito www.genielift.com/it/about-genie/locations

Stabilimenti e uffici di distribuzione in tutto il mondo

Australia · Brasile · Caraibi · America Centrale · Cina · Francia · Germania · Italia · Giappone · Corea · Messico · Russia · Asia Sudorientale · Spagna · Svezia · Emirati Arabi Uniti · Regno Unito · Stati Uniti

Ci riserviamo il diritto di modificare le caratteristiche tecniche e i prezzi dei prodotti in ogni momento e senza obbligo di preavviso. Le fotografie e/o i disegni contenuti in questo documento sono destinati unicamente a scopi illustrativi. Per l'uso corretto delle attrezzature, consultare il manuale d'uso appropriato. L'inottemperanza delle istruzioni contenute nel Manuale dell'operatore durante l'uso del macchinario e altri comportamenti irresponsabili possono provocare gravi infortuni, anche mortali. L'unica garanzia applicabile ai nostri macchinari è la garanzia scritta standard applicabile al particolare prodotto e alla particolare vendita e Terex è esonerata dal fornire qualsiasi altra garanzia, esplicita o implicita. I prodotti e servizi elencati possono essere marchi di fabbrica, marchi di servizio o nomi commerciali di Terex Corporation, e/o delle rispettive società affiliate negli Stati Uniti d'America e in altre nazioni e tutti i diritti sono riservati. Genie è un marchio registrato di Terex South Dakota, Inc. © 2020 Terex Corporation.

